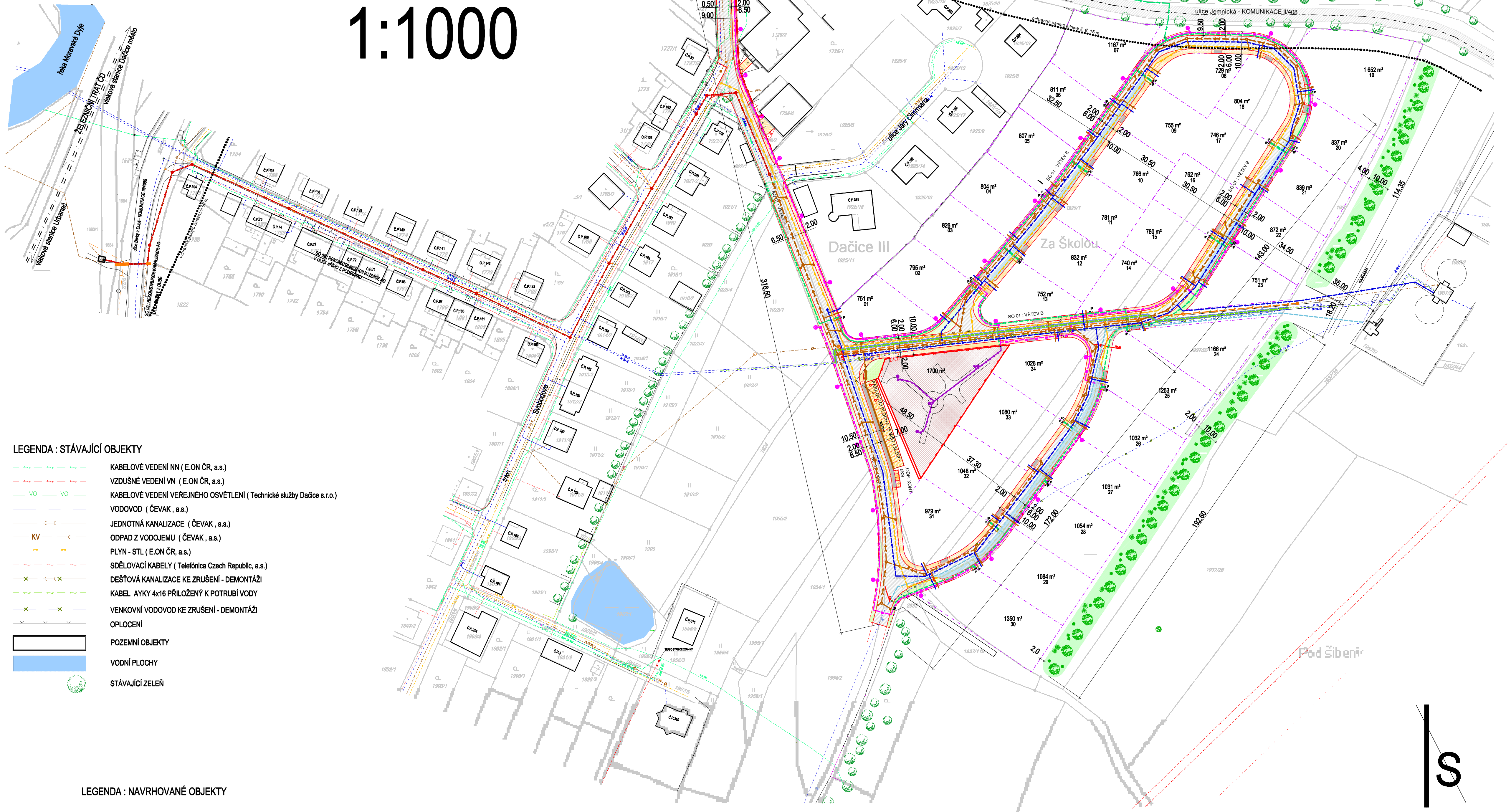


SITUACE ZASTAVĚNÍ

1:1000





LEGENDA : STÁVÁJÍCÍ OBJEKTY

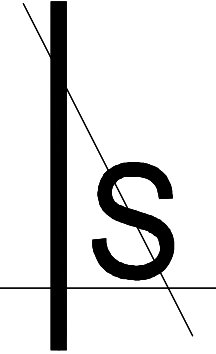
- KABELOVÉ VEDENÍ NN (E.ON ČR, a.s.)
- VZDUŠNÉ VEDENÍ VN (E.ON ČR, a.s.)
- KABELOVÉ VEDENÍ VEŘEJNÉHO OSVĚTLENÍ (Technická služby Dačice s.r.o.)
- VODOVOD (ČEVAK, a.s.)
- JEDNOTNÁ KANALIZACE (ČEVAK, a.s.)
- ODPAD Z VODOJEMU (ČEVAK, a.s.)
- PLYN - STL (E.ON ČR, a.s.)
- SDĚLOVACÍ KABELY (Telefónica Czech Republic, a.s.)
- DEŠŤOVÁ KANALIZACE KE ZRUŠENÍ - DEMONTÁŽI
- KABEL AYKY 4x16 PŘILOŽENÝ K POTRUBÍ VODY
- VENKOVNÍ VODOVOD KE ZRUŠENÍ - DEMONTÁŽI
- OPLOCENÍ
- POZEMNÍ OBJEKTY
- VODNÍ PLOCHY
- STÁVÁJÍCÍ ZELENĚ

LEGENDA : NAVRHOVANÉ OBJEKTY

- SO 03 - JEDNOTNÁ KANALIZACE (PP ŽEBRO. SN 10 300-400 MM)
- SO 04 - VENKOVNÍ VODOVOD S ATS STANICÍ (LI 100 MM)
- SO 05 - STL PLYNOVOD PE 90
- SO 05 - STL PLYNOVOD - PŘÍPOJKA PE 32
- SO 06 - VEŘEJNÉ OSVĚTLENÍ (KABEL AYKY 4x25, A OSVĚTL. TĚLESA V=5,0 M)
- SO 07 - KABELOVÉ ROZVODY NN
- SO 06 - VEŘEJNÉ OSVĚTLENÍ DĚTSKÉHO HRÁŠTĚ (KABEL CYKY 5x4, A OSVĚTL. TĚLESA V=4,0 M)
- SO 10, SO 11 - PŘELOŽENÍ KABELU VEDENÉHO V SOUBĚHU S PŘÍVODNÍM A ZÁSOBNÍM VODOVODEM (AYKY 4x16)
- SO 09 - PŘELOŽKA KANALIZACE Z POTRUBÍ (PP ŽEBRO. SN 10 DN 500-600)
- SO 10 - PŘELOŽKA PŘÍVODNÍHO VODOVODU VODOJEMU (LI DN 250 MM)
- SO 11 - PŘELOŽKA ZÁSOBNÍHO VODOVODU VODOJEMU (LI DN 150 MM)
- SO 12 - PŘELOŽKA VODOVODU PRO HRADIŠŤKO (PP DN 150 MM)
- SO 13 - PŘELOŽKA KANALIZACE OD VODOJEMU PP ŽEBRO. SN 10 DN 200
- SO 14 - KANALIZAČNÍ PŘÍPOJKY PP ŽEBRO. SN 10 DN 150 - UKONČENÉ 1 M ZA HRANICI POZEMKU ZÁTKOU
- SO 15 - VODOVODNÍ PŘÍPOJKY PE DN 32 1M ZA HRANICI POZEMKU S VYTAŽENÍM POTRUBÍ DÉLKY 10 M NA TERÉN
- SO 01 - 101 a - OPLOCENÍ NA PODEZDÍVCE
- SO 01 - 101 a - OPLOCENÍ Z DRÁTĚNÉHO PLETIVA A BET. PREFA. PATEK



- SO 01 - 101 - KOMUNIKACE A ZPEVNĚNÉ PLOCHY - CHODNIKOVÝ PŘEJEZD
- SO 01 - 101 - KOMUNIKACE A ZPEVNĚNÉ PLOCHY - MÍSTNÍ KOMUNIKACE,
- SO 01 - 101 - KOMUNIKACE A ZPEVNĚNÉ PLOCHY - PŘÍDRUŽENÝ PRUH - PARKOVACÍ PRUH
- SO 01 - 101 - KOMUNIKACE A ZPEVNĚNÉ PLOCHY - CHODNÍK
- SO 01 - 101 - KOMUNIKACE A ZPEVNĚNÉ PLOCHY - ZELENÝ PÁS
- SO 01 - 101 - KOMUNIKACE A ZPEVNĚNÉ PLOCHY - PARKOVACÍ PLOCHY, KONTEJNER STÁNÍ
- SO 02 - DĚTSKÉ HRÁŠTĚ, VČETNĚ OPLOCENÍ / GABIONOVÉ STĚNY
- SO 01 - 100 - INSTALAČNÍ PILÍŘ PLYN. A EL. - JEDNODUCHÝ, ZDVOJENÝ VIZ. SAMOSTATNÝ VÝKRES
- SO 01 - SO 101 b - ZELENÝ PÁS KŘOVIN A STROMOVÝCH DŘEVIN NA POZEMKU Č.PARC. 1937/20 A 1930, JAKO ODČLONUJÍCÍ ZELENÝ PÁS OD VÝCHODNÍHO SMĚRU



DOKUMENTACE PRO PROVÁDĚNÍ STAVBY

REPRODUKCE TĚTO DOKUMENTACE NEBO JEJÍCH ČÁSTÍ BEZ PÍSEMNÉHO SOUHLASU S P-atelier JH s.r.o. JE ZAKÁZÁNA

Zodp. projektant:	Ing. arch. Ludvík Loskot	Navrhl:	Petr Vlášek
Kontroloval:	Petr Vlášek	Vypracoval:	Václav Holcman
Místo:	k.ú. Dačice	Obec:	Dačice
Investor:	Město Dačice, Kraječova 27, 380 13 Dačice I.		

Stavba: ZTV sídliště RD v lokalitě „Za Školou“ v Dačicích

Údělí: C : Situační výkresy

Obsah výkresu: SITUACE ZASTAVĚNÍ 1:1000



VŠECHNA PŘÁVA VYHRÁZENA

Služba: DPS

Formát: 8xA4

Čís.zak.: J-38/08

Č. výkresu: C.05

Měřítko: 1:1000

Č. výkresu: C.05