



Desatero problémů Dačic

sociologická studie mezi obyvateli Dačic 2018

OBSAH

A – METODICKÝ ÚVOD

B – ZÁKLADNÍ PARAMETRY STUDIE

C – ZÁKLADNÍ VÝSLEDKY – ŽEBŘÍČEK TÉMAT Z VF

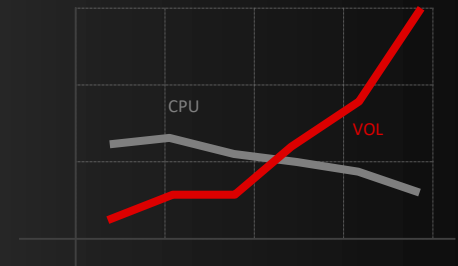
D – VÝSLEDKY PO SOCIODEMO SKUPINÁCH

E – ODPOVĚDI NA OTÁZKY RADNICE

F – SUMMARY

A – METODICKÝ ÚVOD

- sociologická studie je správný nástroj




Mezi stávající způsoby zjišťování postojů a názorů občanů obcí a nacházení odpovědí na konkrétní otázky / témata / záměry radnice patří:

- projednání na zastupitelstvu obce
- veřejné ad hoc projednání
- anketa (v radničních novinách, na webu radnice / města, na FB profilu obce, prostřednictvím obecních institucí – knihovny, školská zařízení apod.)
- místní / obecní referendum

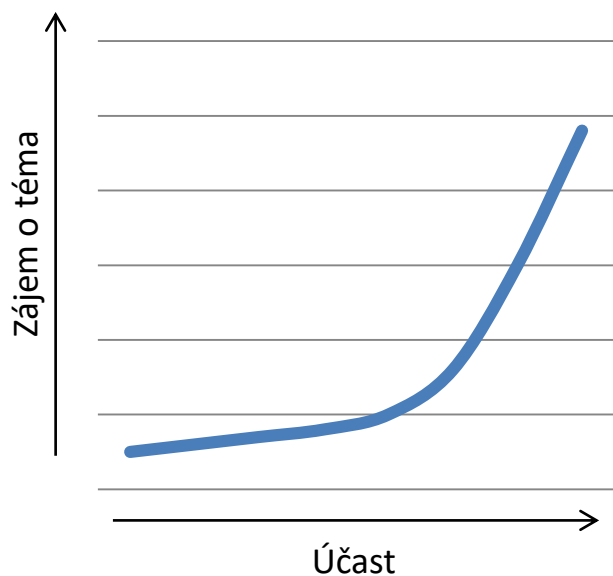
Každý z těchto postupů má určité (nemalé) nevýhody, které překonává realizace **sociologické studie - výzkumu.**

Projednání na zastupitelstvu je levné, nevyžaduje ad hoc organizační přípravu, shromažďuje argumenty, ale **rozhodnutí stále musí přijmout zastupitelé, hrozí zablokování programu, omezený prostor na projednání.**

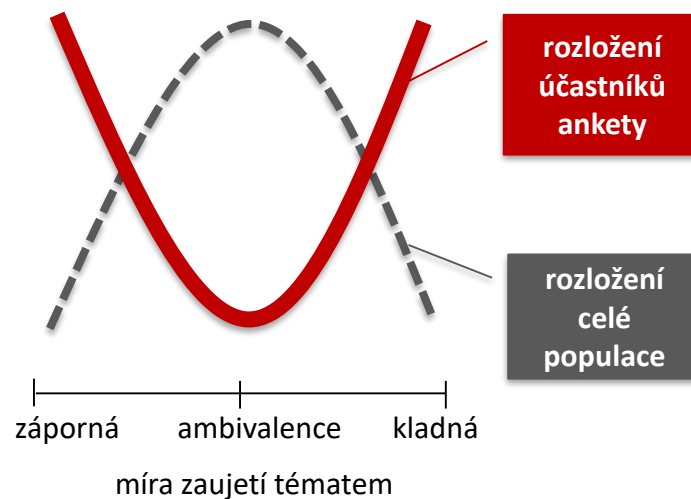
Veřejné projednání je levné, organizačně nenáročné, rychlé, shromažďuje argumenty. Nevýhodou je zpravidla **nízká účast (vždy zlomek populace / voličů)**, účastní se převážně stoupenci krajních názorů, věcná diskuse je často upozaděna, nepřináší **rozhodnutí**. hodnota výstupu pro přijetí rozhodnutí v souladu s názorem veřejnosti „silně omezená“.



Anketa je levná, rychlá, dá se zorganizovat a zrealizovat svépomocí, může působit jako nástroj přímé demokracie. Na druhou stranu výsledky ankety jsou vždy nespolehlivé a neinterpretovatelné za celou cílovou populaci, účastní se jí zejména ti, kteří požadují změnit status quo, časté je ovlivnění malou avšak angažovanou částí obyvatel - **účastní se převážně stoupenci krajních názorů, nelze určit spolehlivost či chybovost výsledků – výsledky jsou nepřesné vždy.**

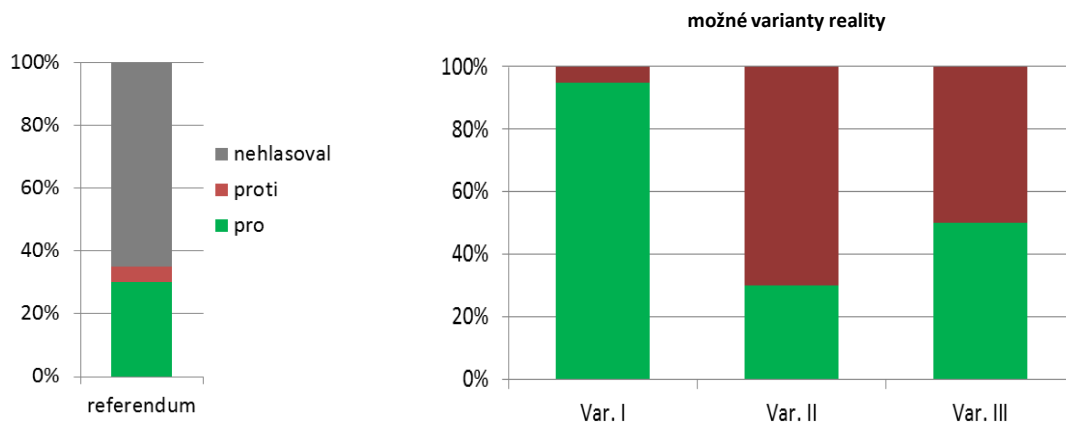


Účast dle zájmu
=
Neobjektivní výstup

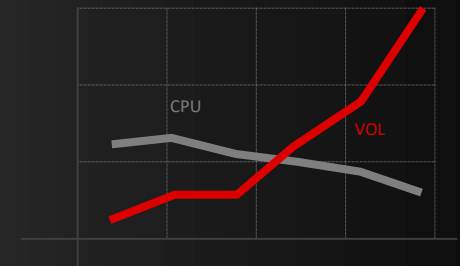


U-efekt

Místní / obecní referendum má následující výhody: vzbuzuje u veřejnosti pocit přímé demokracie, snímá odpovědnost za rozhodnutí ze zastupitelů / z rady. Nevýhody jsou zřejmé: finanční náročnost, administrativní / procesní náročnost, vysoká pravděpodobnost neplatnosti referenda, vysoké riziko nerepresentativního výsledku (platného i neplatného) referenda, možnost odpovědí pouze na „ano“ vs. „ne“, referendum nelze použít ke všem tématům.



B – ZÁKLADNÍ PARAMETRY STUDIE



Název studie:	Desatero problémů Dačic – sociologická studie
Cíle studie:	Hlavním přínosem projektu je zjištění žebříčku klíčových témat města na reprezentativním vzorku dospělé populace města Dačice
Region:	město Dačice (5 městských a 11 místních částí)
Metoda:	osobní rozhovory (F2F)
Cílová skupina:	reprezentativní vzorek populace města 15+ let
Velikost vzorku:	n=500
Dotazník:	cca 5 minut; respondent vybíral 1-2 z 13 témat + mohl doplnit jedno své téma; seznam 13ti témat vznikl 19.2.2018 na Veřejném fóru „Desatero problémů Dačic“; konkrétní znění – formulace témat dodal zadavatel
Sběr dat:	1. – 9. března 2018

Sociodemografické charakteristiky		Počet respondentů
TOTAL		500
pohlaví	muži	245
	ženy	255
věk	15 – 24 let	60
	25 – 34 let	81
	35 – 44 let	83
	45 – 54 let	77
	55 – 64 let	87
	65 a více let	112
vzdělání	základní	96
	střední	353
	vysokoškolské	51

2018/25310



Č. kvótního listu _____ Č. tazatele _____ Č. dotazniku _____

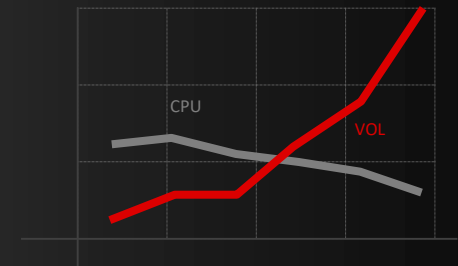
Dobry den, jmenuji se Jsem tazatelem společnosti MindBridge Consulting. V současné době provádíme krátký výzkum pro město Dačice. Tento výzkum navazuje na veřejné diskusní fórum města konané 19.2.2018. Rád(a) bych Vám položil(a) několik otázek – celý rozhovor by měl trvat zhruba 3 minuty.

Č.	OTÁZKA	ODPOVĚĎ	Dále otázku
SC1.	Máte trvalé bydliště přímo ve městě Dačice nebo jeho místních částech?	- ano - ne	1 SC2 2 KONEC
SC2.	Kolik je Vám let?	- méně než 15 let - 15 – 24 let - 25 – 34 let - 35 – 44 let - 45 – 54 let - 55 – 64 let - 65 a více let	1 SC3 2 3 4 5 6 7
SC3.	Jaké je Vaše nejvyšší ukončené vzdělání?	- základní - vyučen/ střední bez maturity - střední s maturitou - vysokoškolské	1 SC4 2 3 4
SC4.	Jaké je Vaše nejvyšší ukončené vzdělání?	- muž - žena	1 A1 2
A1.	Jestli než se dostaneme k samotným tématům z veřejného fóra, máme jedno téma, které se ale rovněž týká Dačic. Jak jste spokojen(a) s prací radnice za poslední 4 roky (volební období)? Jsem ...	- velmi spokojen/a - spíše spokojen/a - spíše nespokojen/a - velmi nespokojen/a - nevím / neumím / nechci hodnotit	1 A2 2 3 4 5
A2.	Nyní se, prosím, zamyslete celkově nad životem v Dačicích. Jak jste celkově spokojen(a) s bydlením a životem v Dačicích? Jsem ...	- velmi spokojen/a - spíše spokojen/a - spíše nespokojen/a - velmi nespokojen/a - nevím / neumím / nechci hodnotit	1 B 2 3 4 5

Č.	OTÁZKA	ODPOVĚĎ	Dále otázku
B.	PŘEDLOŽTE KARTU! Na tomto seznamu je v náhodném pořadí uvedeno 13 témat, která byla 19. 2. 2018 navržena účastníky fóra Desatero problémů Dačic. Vyberte ze seznamu MAXIMÁLNĚ DVĚ témata, která Vy osobně považujete za nejdůležitější. Můžete navíc také doplnit JEDNO vlastní téma, které na seznamu není, a Vy ho přesto považujete za důležité. NAPIŠTE PÍSMENO VYBRANÉ ODPOVĚDI A ZÁROVEŇ ZAKROUŽKUJTE PŘÍSLUŠNÝ KÓD V SEZNAMU		
		TAZ.: číslo karty	
1. vybrané téma ze seznamu		2. vybrané téma ze seznamu	
	A. Zajistit lékařskou zubní pohotovost		1
	B. Vybudovat cyklostezky do okolních obcí (Toužín, dále napojení na rakouské cyklostezky)		2
	C. Vytvořit server na lokální brigády		3
	D. Zavést kamerový systém ve městě		4
	E. Vypracovat novou koncepci řešení náměstí (parkování, klidová zóna)		5
	F. Zvýšit kapacitu Domova pro seniory		6
	G. Opravit lávky přes řeku Dyji (u Penny a Centropenu)		7
	H. Zajistit údržbu aleje k Urbanči		8
	I. Zajistit pořádek na nádražích a veřejných prostranstvích		9
	J. Urychlit vybudování kluziště		10
	K. Zajistit umělý trávník pro fotbalisty		11
	L. Vyřešit odstavné plochy pro kamiony		12
	M. Zajistit nové či větší prostory pro knihovnu		13
	N. Jiné téma, doplňte		
.....			
Společnost MindBridge Consulting Vám děkuje za čas, který jste výzkumu věnoval(a).			

C - ZÁKLADNÍ VÝSLEDKY

- žebříček témat
z Veřejného fóra 19.2.2018
za celou populaci Dačic



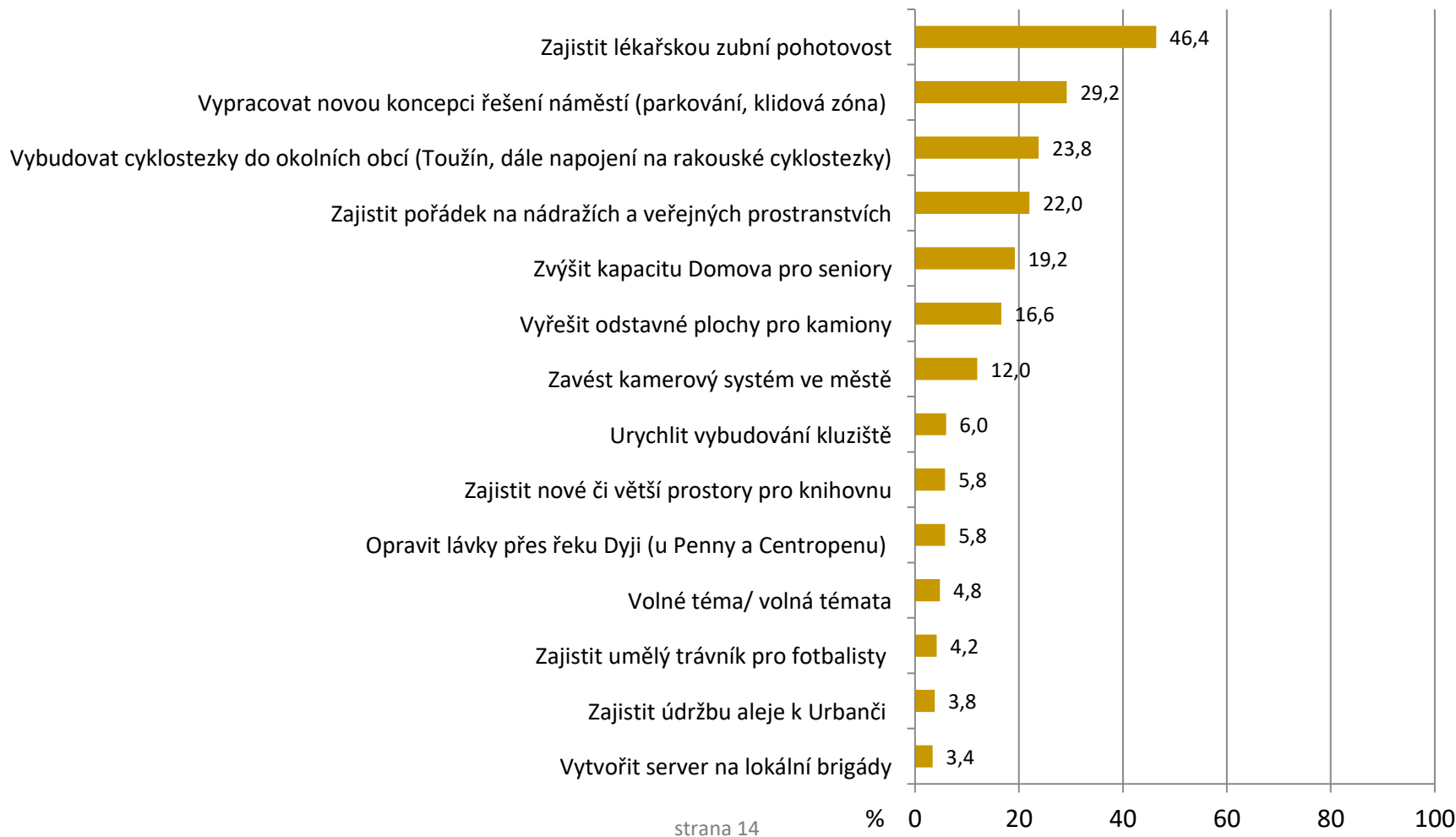
Celkové pořadí témat (max. statistická odchylka +/- 1,53 % až +/- 4,22 %)

pořadí A ^{1/}	pořadí B ^{2/}	téma
1.	1.	Zajistit lékařskou zubní pohotovost
2.	2.-7.	Vypracovat novou koncepci řešení náměstí (parkování, klidová zóna)
3.	2.-7.	Vybudovat cyklostezky do okolních obcí (Toužín, dále napojení na rakouské cyklostezky)
4.	2.-7.	Zajistit pořádek na nádražích a veřejných prostranstvích
5.	2.-7.	Zvýšit kapacitu Domova pro seniory
6.	2.-7.	Vyřešit odstavné plochy pro kamiony
7.	2.-7.	Zavést kamerový systém ve městě
8.	8.-14.	Urychlit vybudování kluziště
9.	8.-14.	Zajistit nové či větší prostory pro knihovnu
10.	8.-14.	Opravit lávky přes řeku Dyji (u Penny a Centropenu)
11.	8.-14.	Volné téma / volná témata
12.	8.-14.	Zajistit umělý trávník pro fotbalisty
13.	8.-14.	Zajistit údržbu aleje k Urbanči
14.	8.-14.	Vytvořit server na lokální brigády

^{1/} pořadí pouze podle získaného %

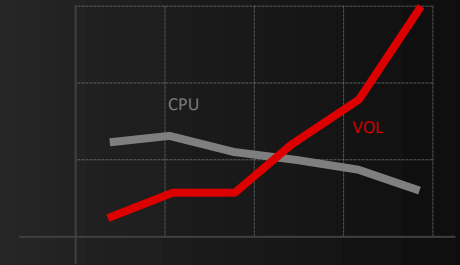
^{2/} pořadí se zohledněním směrodatné odchylky

ŽEBŘÍČEK TÉMAT ZA CELOU POPULACI DAČIC REPREZENTATIVNÍ VZOREK 15+ LET (CELKEM) (max. statistická odchylka +/- 1,53 % až +/- 4,22 %)



D - VÝSLEDKY PO SOCIODEMOGRAFICKÝCH SKUPINÁCH

- žebříček témat podle pohlaví, vzdělání a věku



ŽEBŘÍČEK TÉMAT ZA MUŽE



Daná hodnota se **statisticky významně** liší (je vyšší) od totalu (hodnoty za celý vzorek = všechny respondenty)



Daná hodnota se **statisticky významně** liší (je nižší) od totalu (hodnoty za celý vzorek = všechny respondenty)



ŽEBŘÍČEK TÉMAT ZA ŽENY



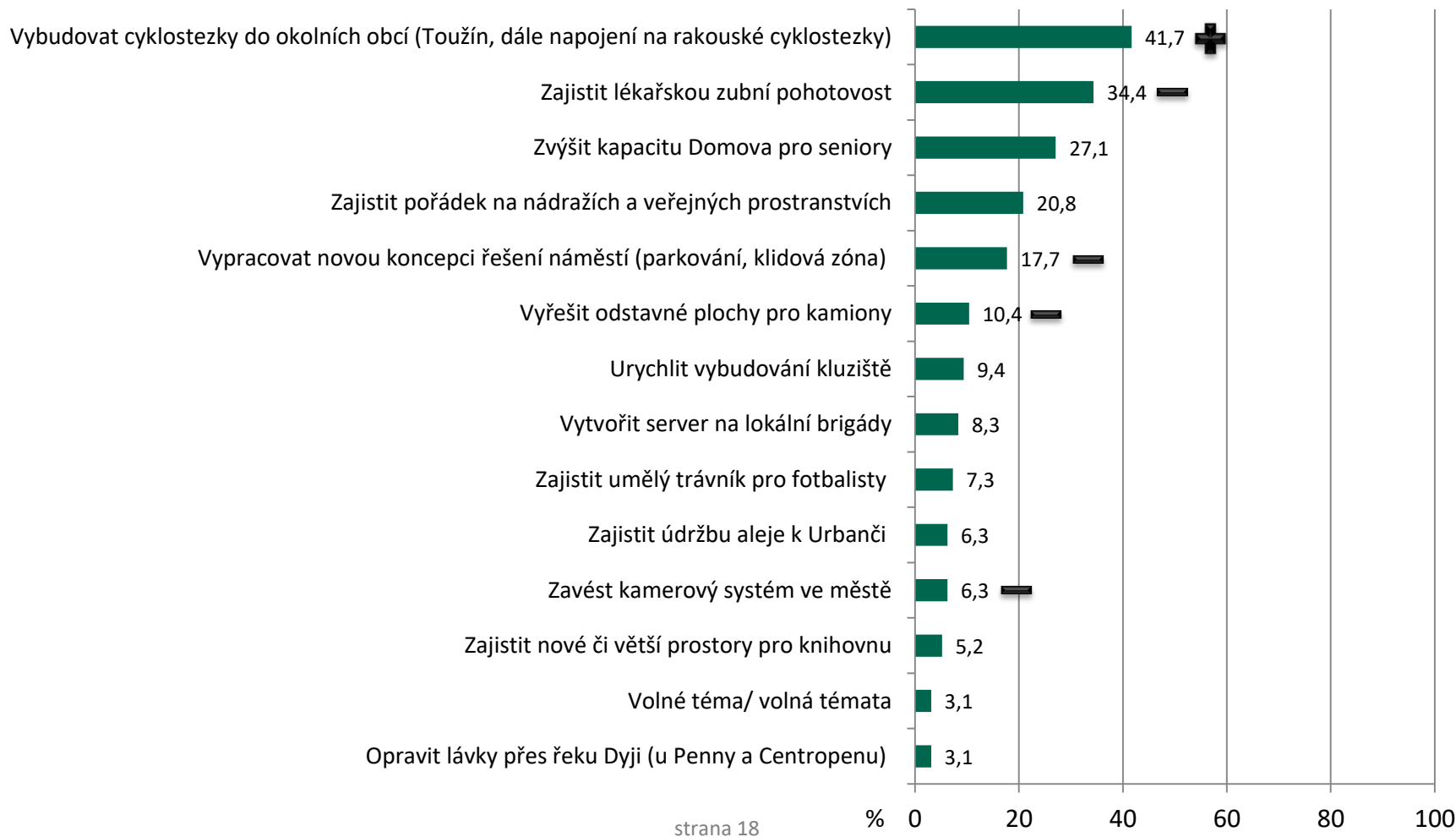
Daná hodnota se **statisticky významně** liší (je vyšší) od totálu (hodnoty za celý vzorek = všechny respondenty)

Daná hodnota se **statisticky významně** liší (je nižší) od totálu (hodnoty za celý vzorek = všechny respondenty)



ŽEBŘÍČEK TÉMAT ZA POPULACI SE ZÁKLADNÍM VZDĚLÁNÍM

- + Daná hodnota se **statisticky významně** liší (je vyšší) od totálu (hodnoty za celý vzorek = všechny respondenty)
- Daná hodnota se **statisticky významně** liší (je nižší) od totálu (hodnoty za celý vzorek = všechny respondenty)

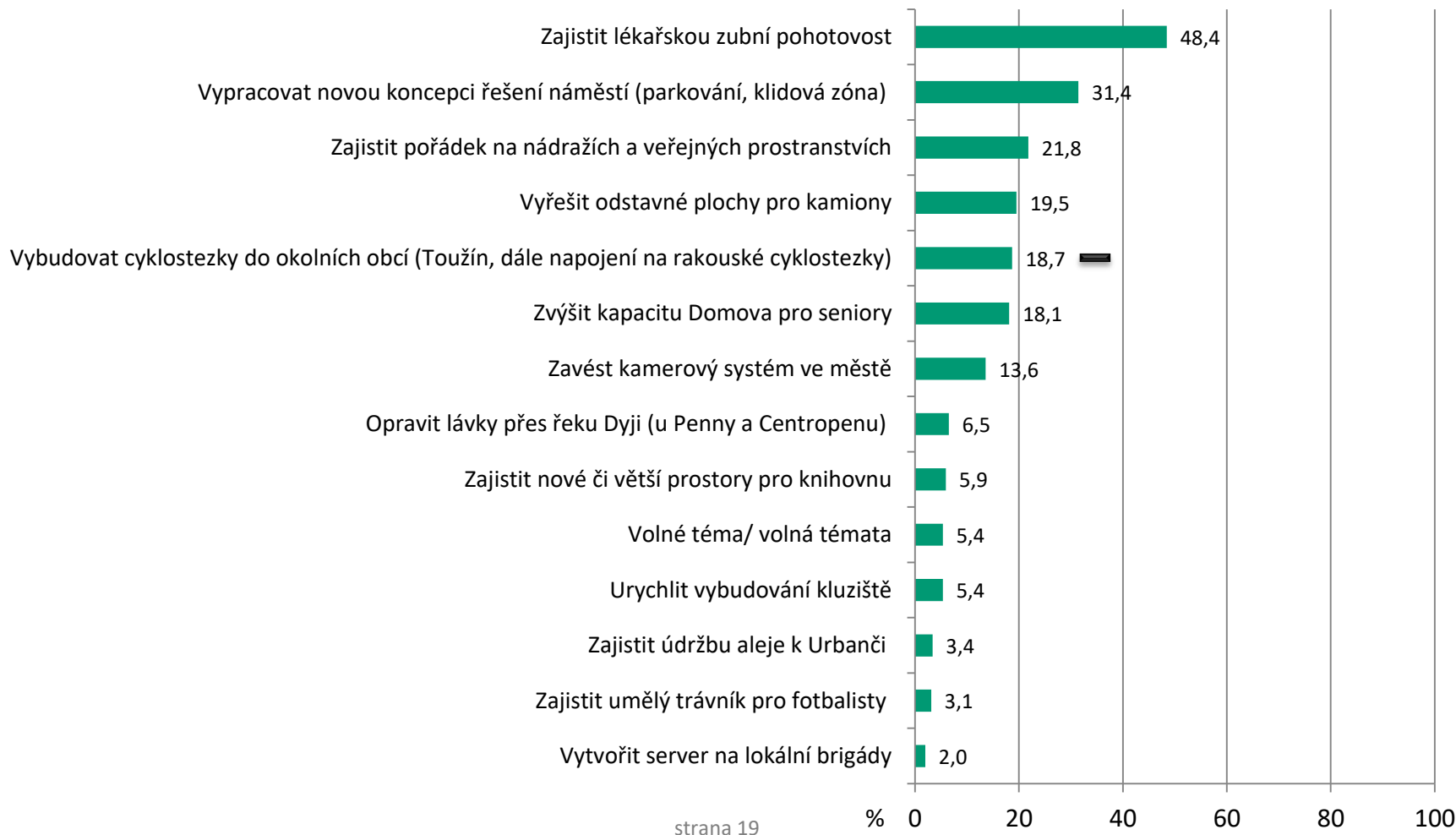


ŽEBŘÍČEK TÉMAT ZA POPULACI SE STŘEDNÍM VZDĚLÁNÍM



Daná hodnota se **statisticky významně** liší (je vyšší) od totalu (hodnoty za celý vzorek = všechny respondenty)

Daná hodnota se **statisticky významně** liší (je nižší) od totalu (hodnoty za celý vzorek = všechny respondenty)



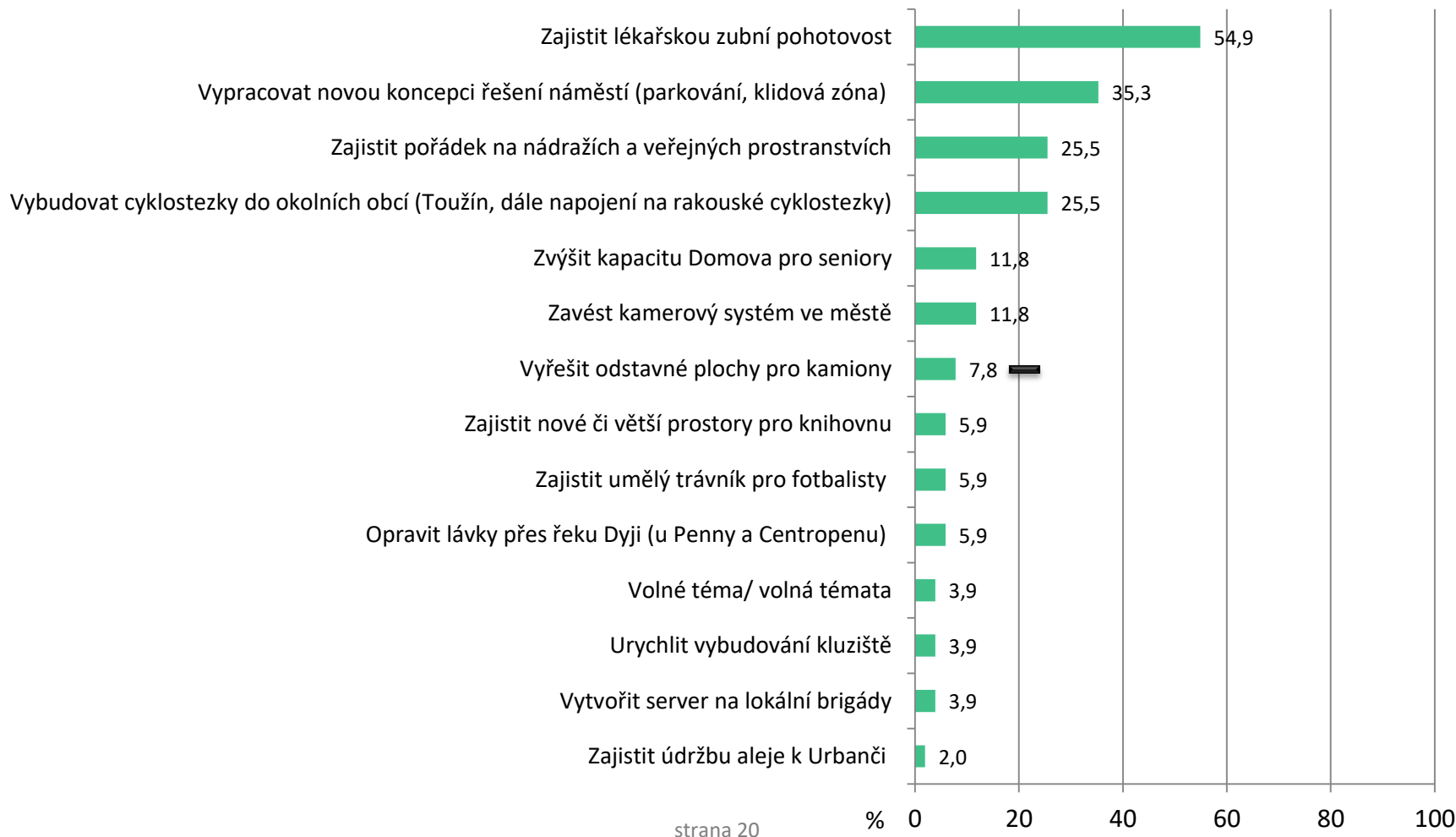
ŽEBŘÍČEK TÉMAT ZA POPULACI S VYSOKOŠKOLSKÝM VZDĚLÁNÍM





Daná hodnota se **statisticky významně** liší (je vyšší) od totálu (hodnoty za celý vzorek = všechny respondenty)

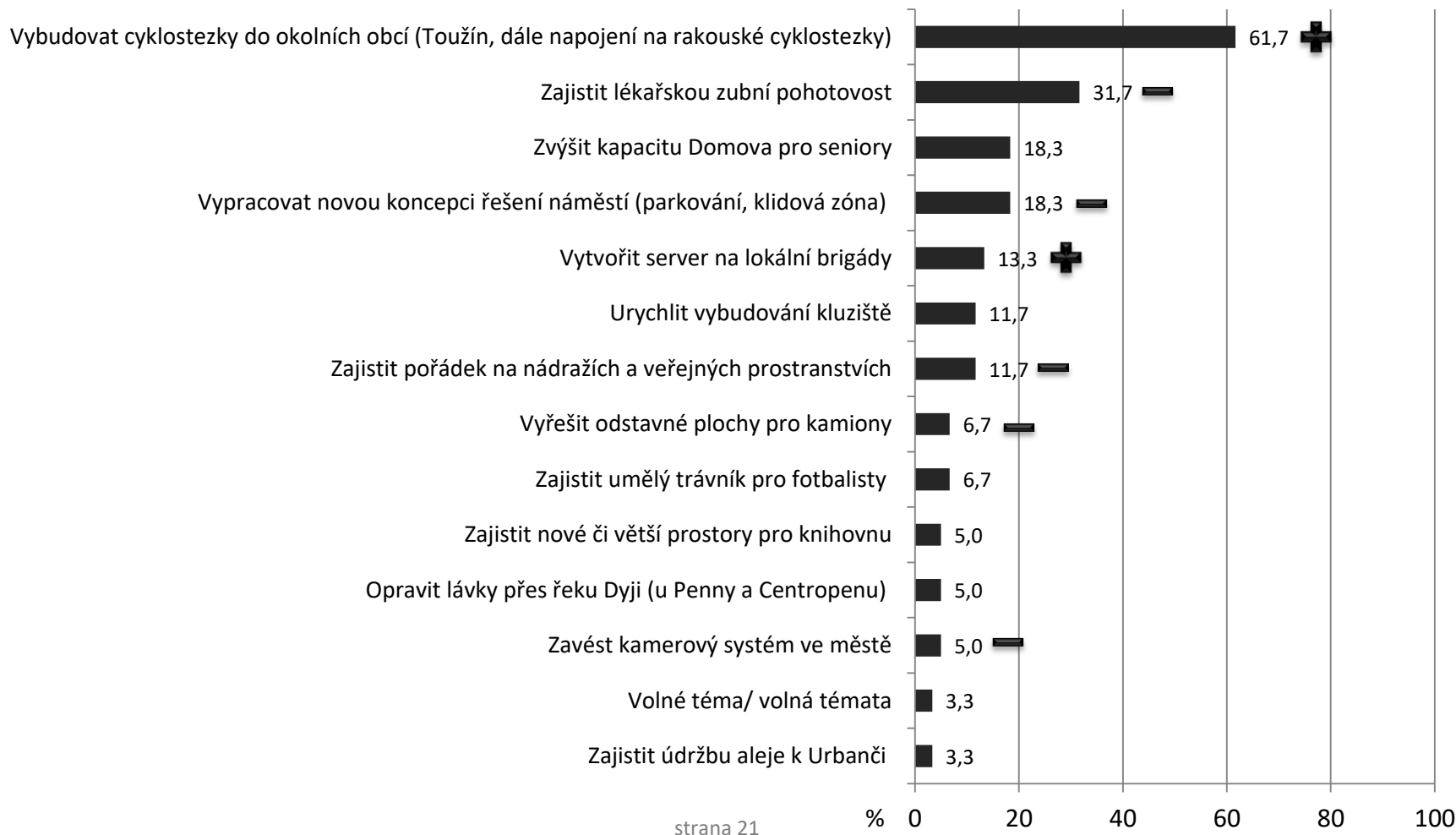


Daná hodnota se **statisticky významně** liší (je nižší) od totálu (hodnoty za celý vzorek = všechny respondenty)





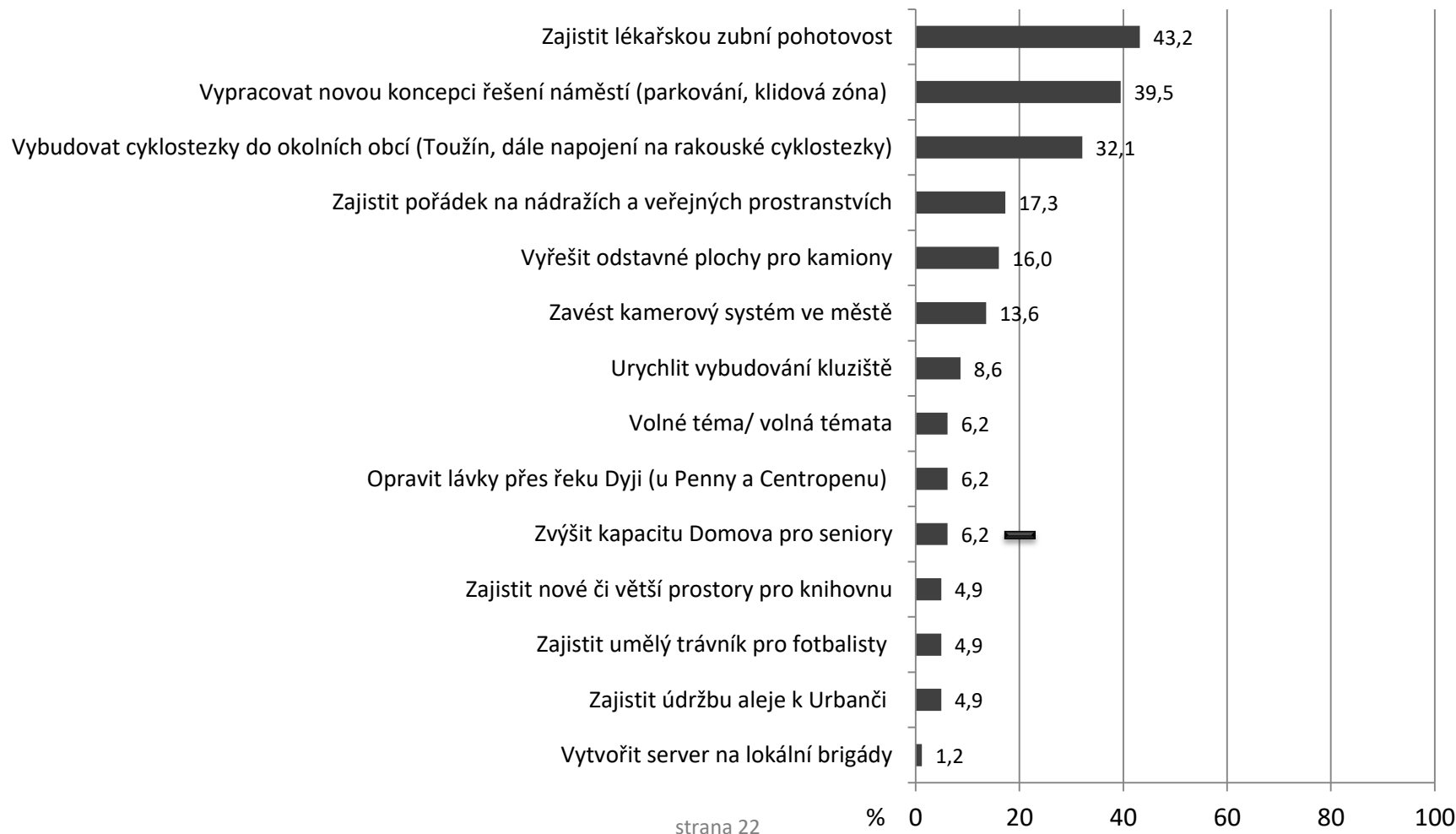
ŽEBŘÍČEK TÉMAT ZA POPULACI VE VĚKU 15-24 LET

-  Daná hodnota se **statisticky významně** liší (je vyšší) od totálu (hodnoty za celý vzorek = všechny respondenty)
-  Daná hodnota se **statisticky významně** liší (je nižší) od totálu (hodnoty za celý vzorek = všechny respondenty)





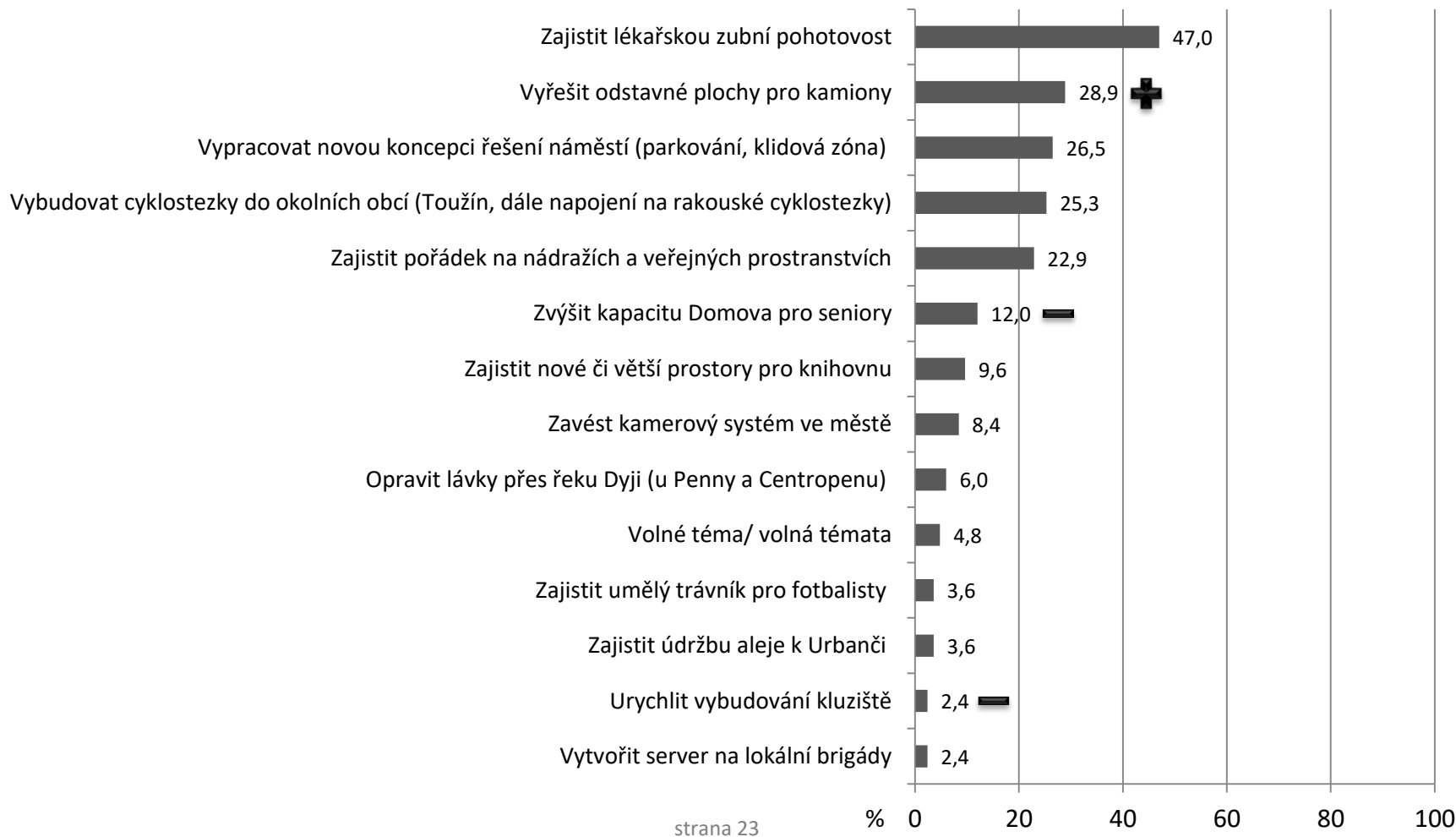
ŽEBŘÍČEK TÉMAT ZA POPULACI VE VĚKU 25-34 LET

-  Daná hodnota se **statisticky významně** liší (je vyšší) od totalu (hodnoty za celý vzorek = všechny respondenty)
-  Daná hodnota se **statisticky významně** liší (je nižší) od totalu (hodnoty za celý vzorek = všechny respondenty)



ŽEBŘÍČEK TÉMAT ZA POPULACI VE VĚKU 35-44 LET

-  Daná hodnota se **statisticky významně** liší (je vyšší) od totalu (hodnoty za celý vzorek = všechny respondenty)
-  Daná hodnota se **statisticky významně** liší (je nižší) od totalu (hodnoty za celý vzorek = všechny respondenty)

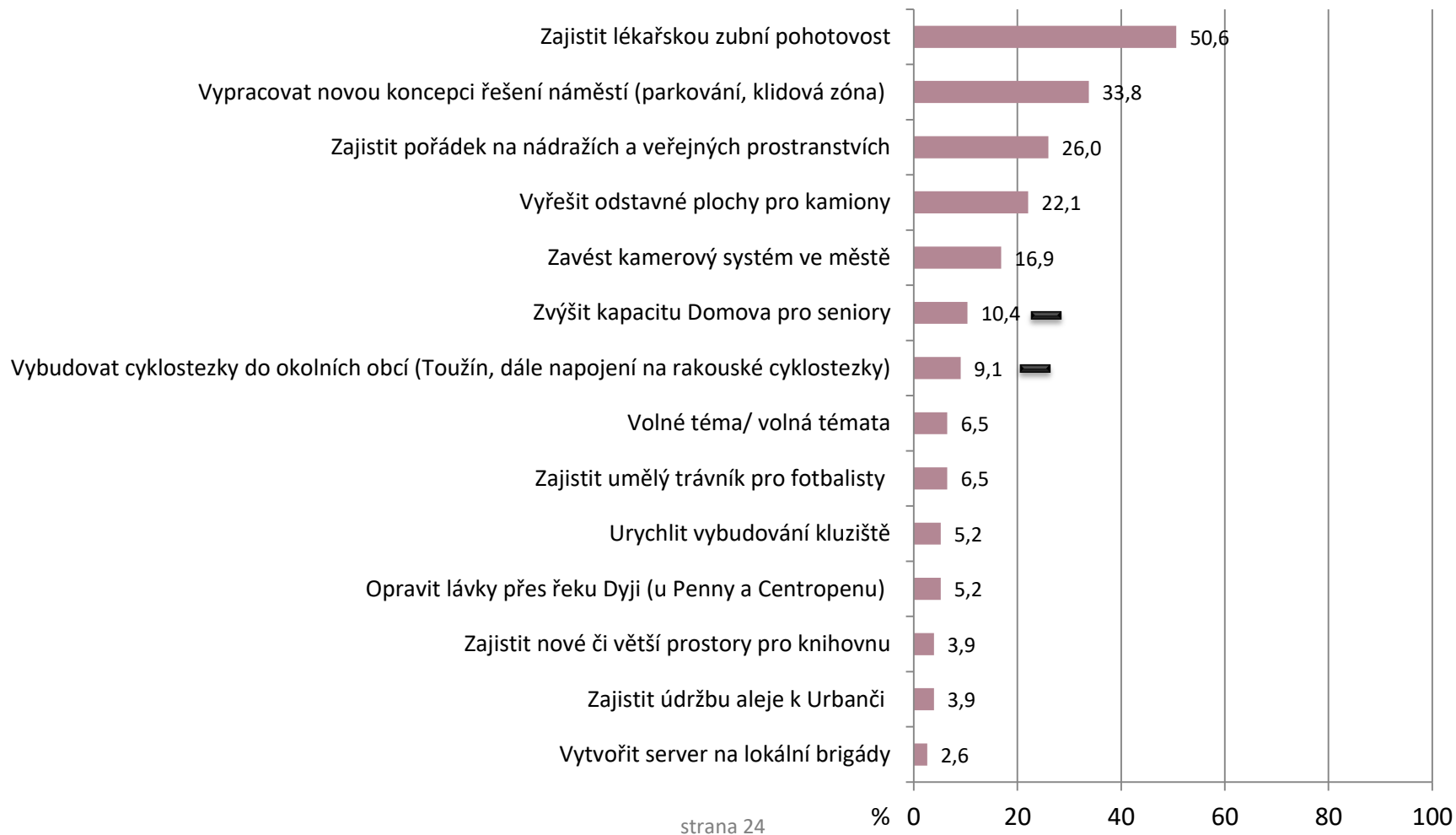


ŽEBŘÍČEK TÉMAT ZA POPULACI VE VĚKU 45-54 LET



Daná hodnota se **statisticky významně** liší (je vyšší) od totálu (hodnoty za celý vzorek = všechny respondenty)

Daná hodnota se **statisticky významně** liší (je nižší) od totálu (hodnoty za celý vzorek = všechny respondenty)



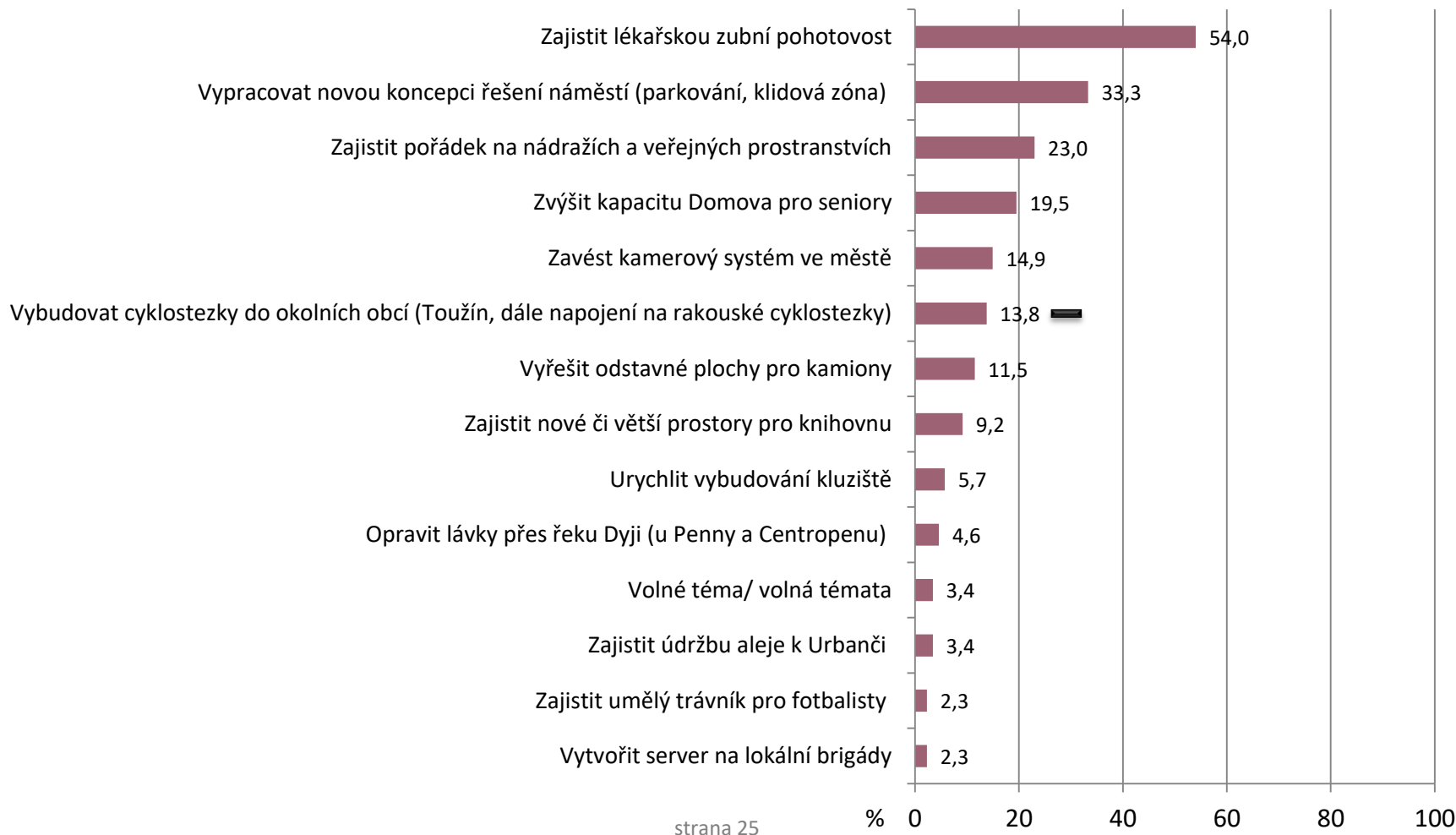
ŽEBŘÍČEK TÉMAT ZA POPULACI VE VĚKU 55-64 LET





Daná hodnota se **statisticky významně** liší (je vyšší) od totalu (hodnoty za celý vzorek = všechny respondenty)

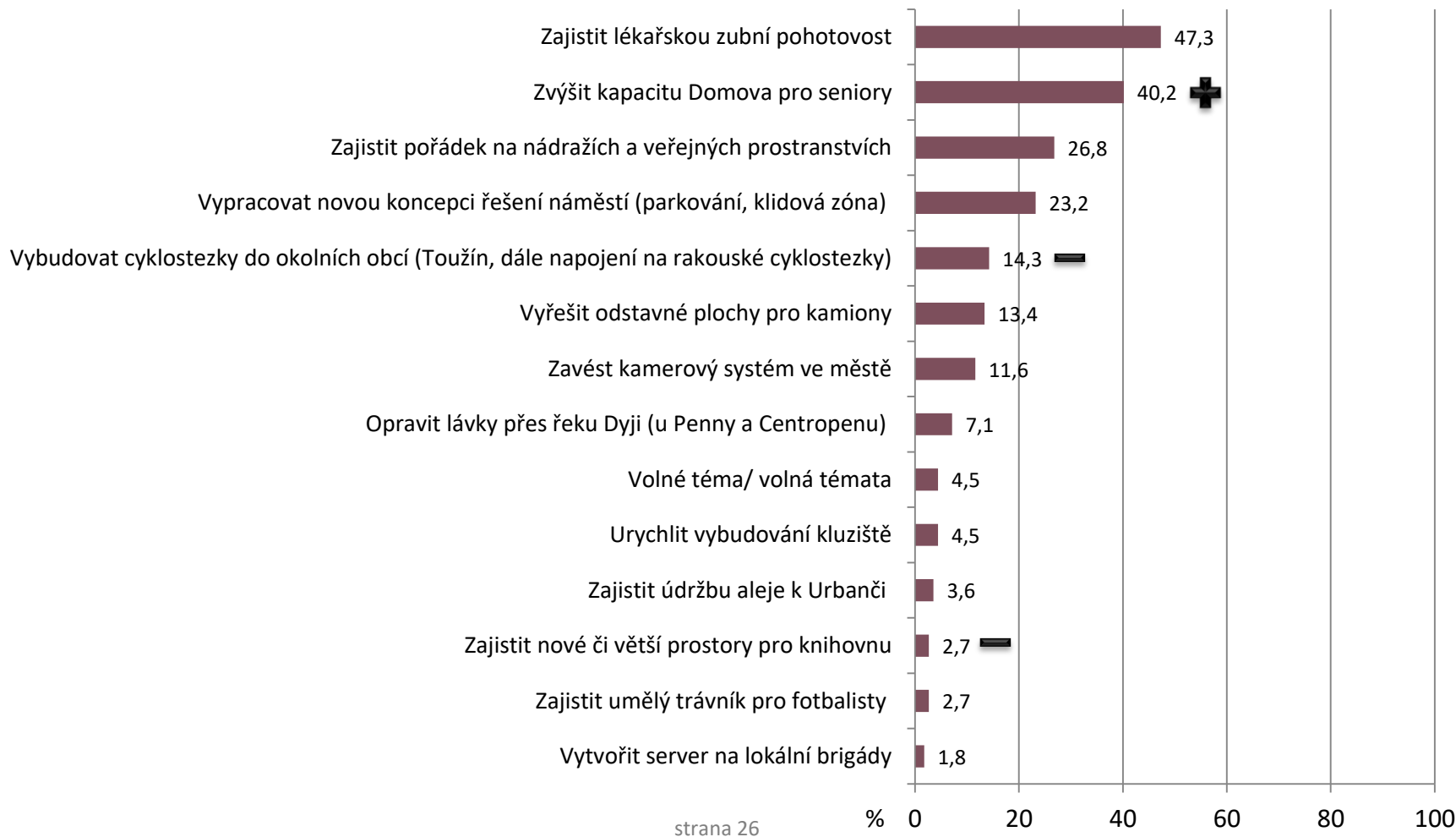


Daná hodnota se **statisticky významně** liší (je nižší) od totalu (hodnoty za celý vzorek = všechny respondenty)





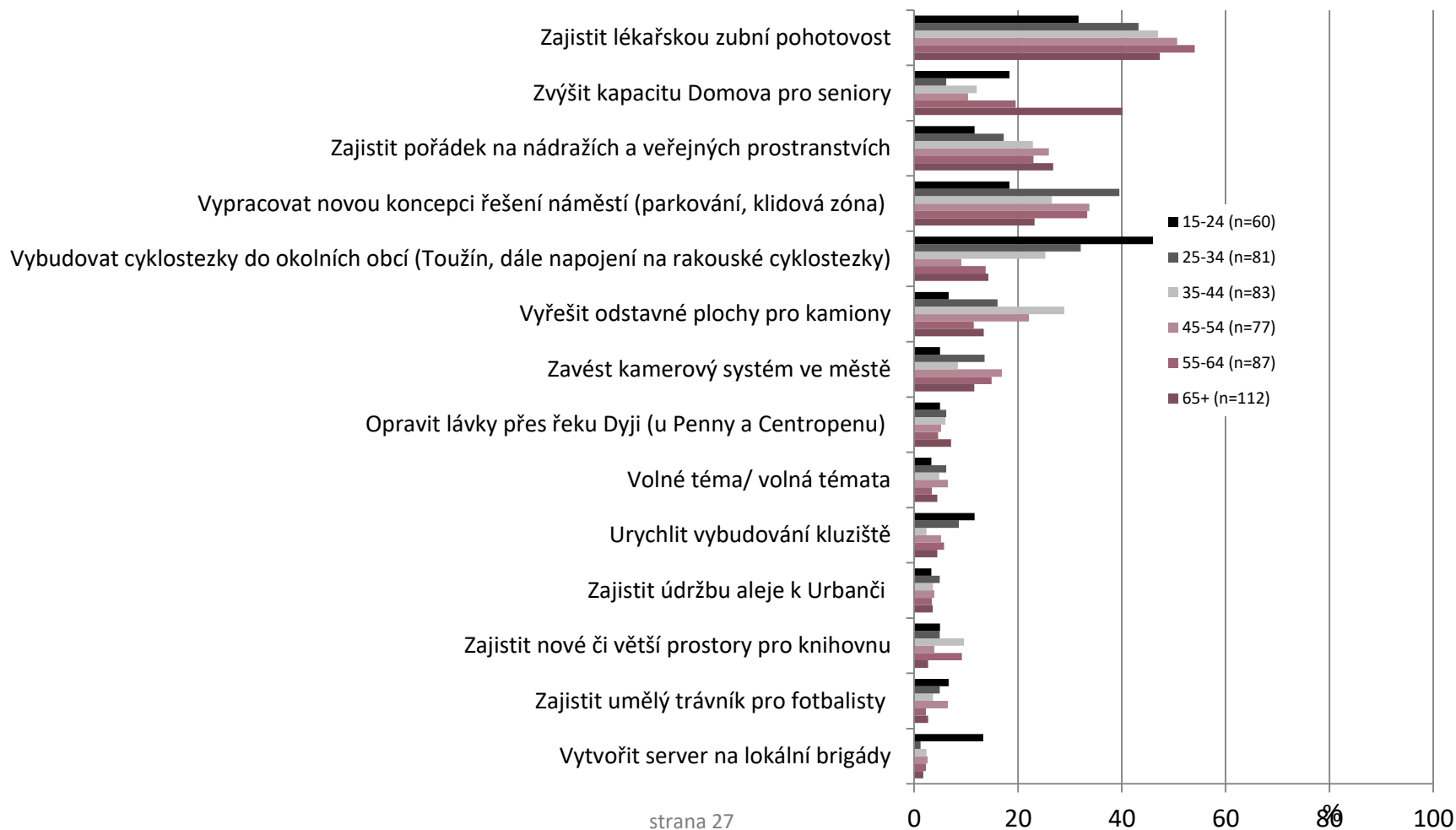
ŽEBŘÍČEK TÉMAT ZA POPULACI VE VĚKU 65 LET A VÍCE

-  Daná hodnota se **statisticky významně** liší (je vyšší) od totalu (hodnoty za celý vzorek = všechny respondenty)
 Daná hodnota se **statisticky významně** liší (je nižší) od totalu (hodnoty za celý vzorek = všechny respondenty)



ŽEBŘÍČEK TÉMAT DLE VĚKOVÝCH KATEGORIÍ

-  Daná hodnota se **statisticky významně** liší (je vyšší) od totalu (hodnoty za celý vzorek = všechny respondenty)
-  Daná hodnota se **statisticky významně** liší (je nižší) od totalu (hodnoty za celý vzorek = všechny respondenty)



TÉMATA DLE STATISTICKY VÝZNAMNÉ ODLIŠNOSTI OD PRŮMĚRU (CELKU)

	Zajistit lékařskou zubní pohotovost	Vypracovat novou koncepci řešení náměstí (parkování, klidová zóna)	Vybudovat cyklostezky do okolních obcí (Toužín, dále napojení na rakouské cyklostezky)	Zajistit pořádek na nádražích a veřejných prostranstvích	Zvýšit kapacitu Domova pro seniory	Vyřešit odstavné plochy pro kamiony	Zavést kamerový systém ve městě	Urychlit vybudování kluziště	Zajistit nové či větší prostory pro knihovnu	Opravit lávky přes řeku Dyji (u Penny a Centropenu)	Zajistit umělý trávník pro fotbalisty	Zajistit údržbu aleje k Urbanči	Vytvořit server na lokální brigády
MUŽI													
ŽENY													
ZŠ													
SŠ													
VŠ													
15-24													
25-34													
35-44													
45-54													
55-64													
65+													



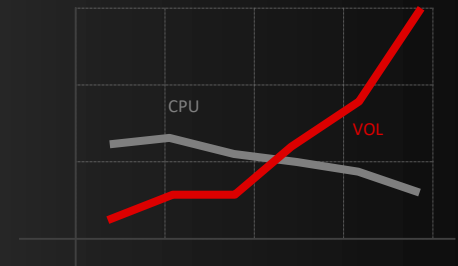
Daná hodnota se **statisticky významně** liší (je vyšší) od totalu (hodnoty za celý vzorek = všechny respondenty)



Daná hodnota se **statisticky významně** liší (je nižší) od totalu (hodnoty za celý vzorek = všechny respondenty)

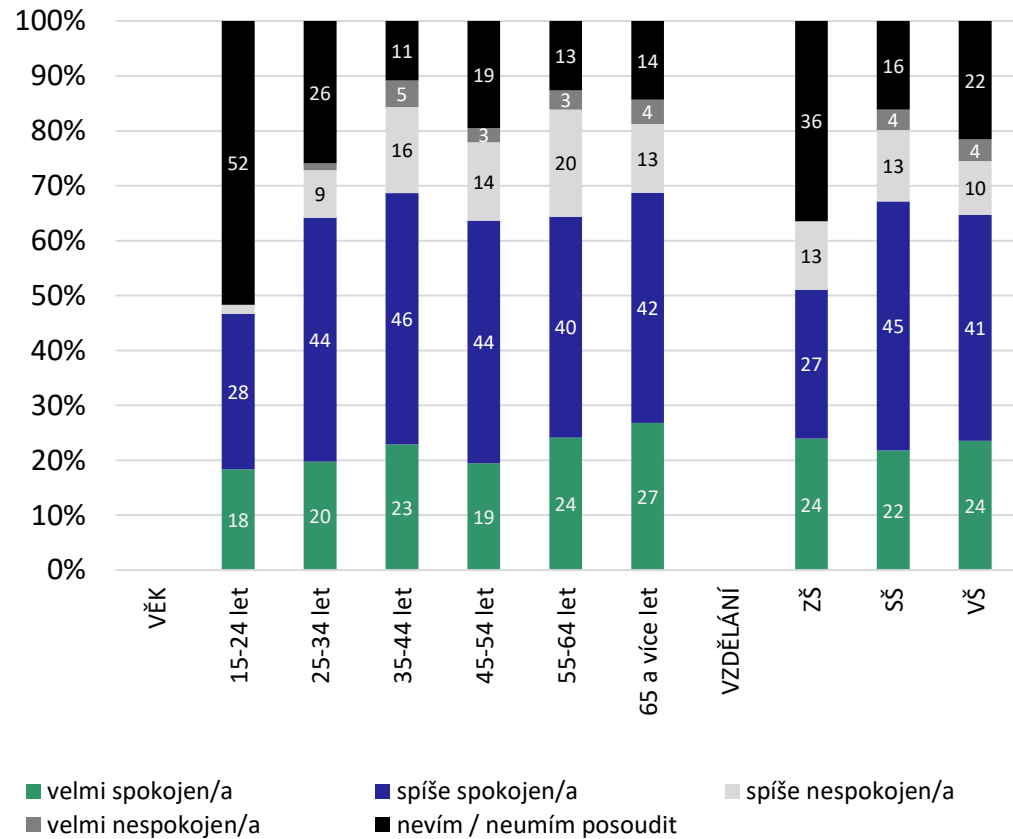
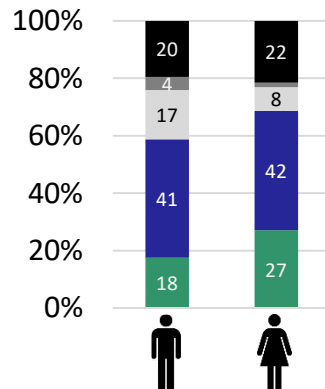
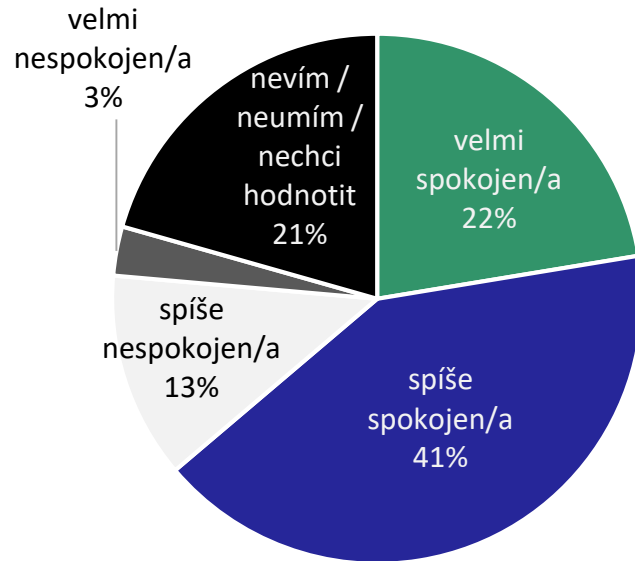
výsledky („stejných“ lidí) jsou posuzovány z hlediska pohlaví, vzdělání, věku - jedná se o jeden soubor 502 respondentů analyzovaných podle konkrétních sociodemografických znaků

E – ODPOVĚDI NA OTÁZKY RADNICE



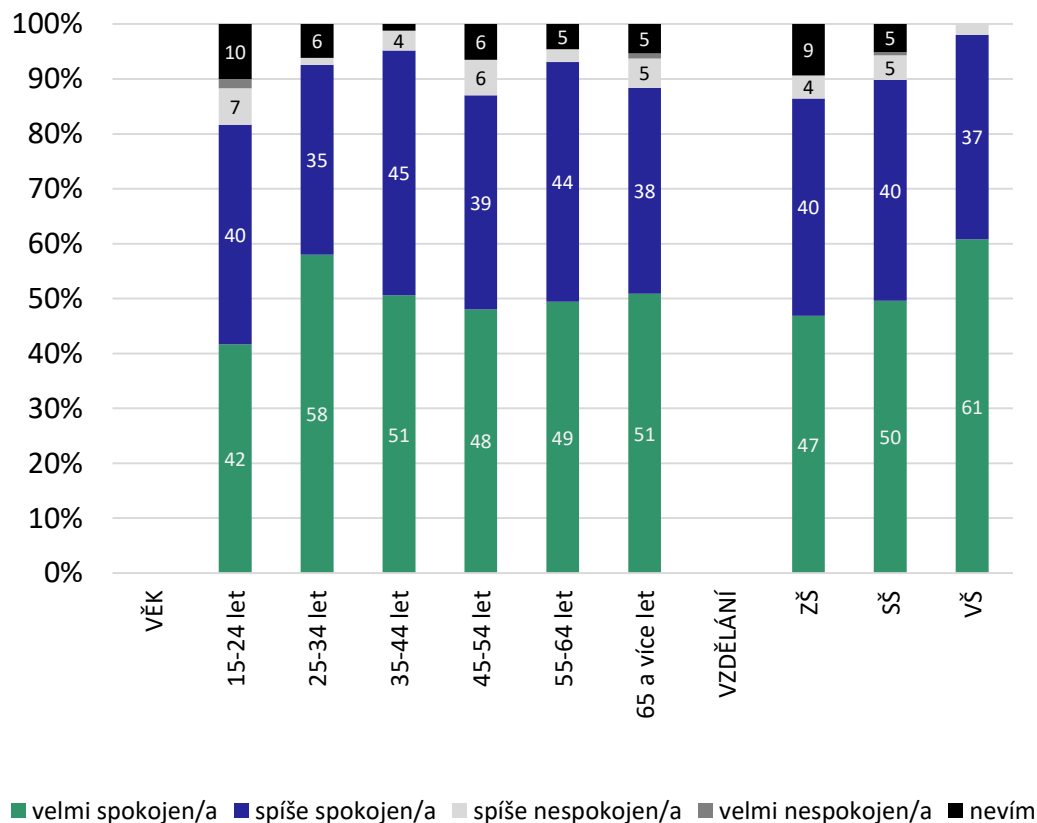
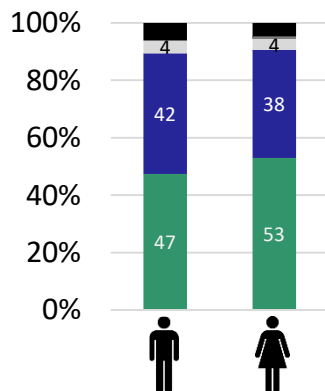
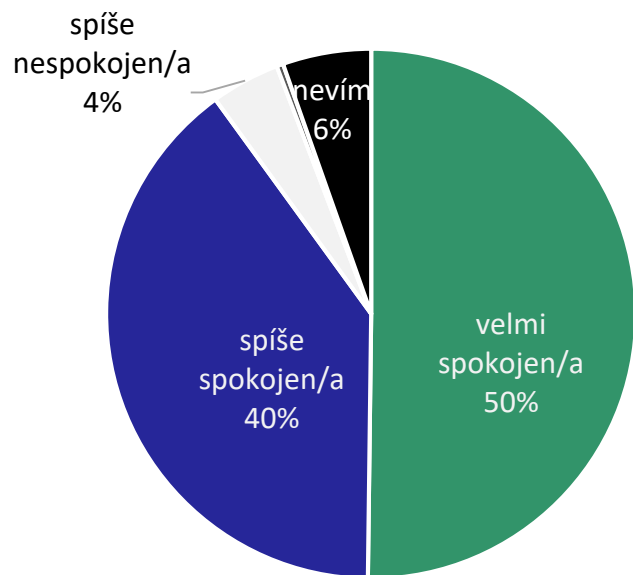
SPOKOJENOST S PRACÍ RADNICE

Ot. A1.: Jak jste spokojen(a) s **prací radnice** za poslední 4 roky (volební období)? Jsem ...

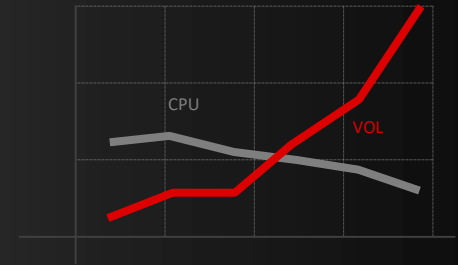


SPOKOJENOST S ŽIVOTEM V DAČICÍCH

Ot. A2.: Nyní se, prosím, zamyslete celkově nad **životem** v Dačicích. Jak jste celkově spokojen(a) s bydlením a životem v Dačicích? Jsem ...



F – SUMMARY



Jednoznačně nejvíce hlasů z předkládaných témat letos od obyvatel Dačic získalo téma „Zajistit lékařskou zubní pohotovost“. Pro téma hlasovalo 46 % respondentů. Obecně podpora tohoto tématu roste se vzděláním a s věkem do 65 let. Podporu vyjádřilo 34 % osob se základním vzděláním, ale až 55 % s vysokoškolským vzděláním. Obdobně ve věkové skupině 15-24 let ho podpořilo 32 % a u občanů 55-64 let až 54 %.

Oproti vítěznému tématu získalo dalších 6 témat statisticky významně nižší počet hlasů (2.-7. pořadí se ziskem 29 % až 12 %, rozdíly mezi nimi nejsou významné). Jednalo se o témata: „Vypracovat novou koncepci řešení náměstí“ (podpora stoupá se vzděláním, nejvyšší je podpora u lidí 25-34 let – 40 %); téma „Vybudovat cyklostezky do okolních obcí“, pro nějž hlasovali spíše muži, statisticky významně častěji lidé se základním vzděláním – 42 % a respondenti ve věku 15-24 let – 62 %; téma „Zajistit pořádek na nádražích a veřejných prostranstvích“ statisticky méně často podporované téma mezi nejmladšími respondenty; „Zvýšit kapacitu Domova pro seniory“ významně častěji podporovaly toto téma ženy, poněkud překvapivě podpora tématu klesá s vyšším vzděláním, ale významně nejvyšší podporu má podle očekávání u lidí 65+ let; „Vyřešit odstavné plochy pro kamiony“ je téma spíše mužů, významně méně podporované lidmi se základním, ale také vysokoškolským vzděláním a statisticky významně nejsilnější je podpora u lidí ve věku 35-44 let; „Zavést kamerový systém ve městě“ si nepřeje nejmladší skupina obyvatel a občané se základním vzděláním.

Zbylých 6 témat z veřejného fóra získalo poměrně vyrovnaný počet hlasů – hlasovalo pro ně mezi 3 % - 6 %. Zcela nejnižší podporu má požadavek „Vytvořit server na lokální brigády“, které získalo významnější počet hlasů pouze u nejmladší skupiny občanů Dačic. Jako předposlední skončilo téma „Zajistit údržbu aleje k Urbanči“. Pouze 4% je podpora pro „Zajištění umělého trávníku pro fotbalisty“. Témata „Oprava lávek“, „Prostory pro knihovnu“ a „Urychlit dobudování kluziště“ získala shodně cca 6 %.

Možnost uvést **vlastní téma** využilo 24 respondentů (5 %). 10 námětů bylo zaměřeno na zlepšení dopravní infrastruktury - stavu silnic („oprava silnic“, „výmoly“, „údržba silnic v zimě“, „lepší stav silnic“, „kruhový objezd“, „zákaz vjezdu nákladním autům do centra“). Další 4 náměty se týkaly oprav a vybudování nových chodníků a pěšin. Další volná témata se týkala výstavby rodinných domů (2x), obchodního centra / Tesco (2x), finanční podpory mateřských center, veřejného osvětlení, parků a zeleně, kulturních akcí, založení městského včelína.

Nejmladší věková kategorie **15 - 24 let** staví na první příčku požadavek vybudování cyklostezek. Na druhém místě s výrazným odstupem je u nejmladší sledované skupiny zubní pohotovost.

Občané ve věku **25 - 34 let** staví těsně za téma zubní pohotovosti požadavek na vypracování nové koncepce řešení náměstí a dále pak vybudování cyklostezek

Ve věkové skupině **35 - 44 let** je po dominantním tématu zubní pohotovosti, statisticky významně často uváděné téma odstavných ploch pro kamiony následované relativně těsně tématy týkajícími se koncepce náměstí, cyklostezek a zajištění pořádku na nádražích a veřejných prostranstvích.

Lidé z Dačic ve věku **45 - 54 let** s odstupem po tématu zubní pohotovosti hlasují ještě pro téma koncepce náměstí a dále pak pořádku na nádražích a prostranstvích a odstavné plochy pro kamiony.

Pro věkovou skupinu **55 - 64 let** jsou nejpodstatnější kromě dominantního tématu zubní pohotovosti také témata koncepce náměstí a pořádku na nádražích a veřejných prostranstvích.

V nejstarší kategorii lidí **nad 65 let** je dle % podpory významově poměrně blízké tématu zubní pohotovosti téma zvýšení kapacity Domova pro seniory. S odstupem se na dalších místech témat podstatných pro seniory umístila témata pořádku na nádražích a veřejných prostranstvích a vypracování koncepce řešení náměstí.

S prací radnice Dačic za poslední 4 roky vyjadřuje spokojenost 63 % dotázaných občanů města (22 % zcela spokojeno + 41 % spíše spokojeno). Negativní hodnocení vyjádřilo celkově 16 % (13 % spíše nespokojeno + 3 % zcela nespokojených občanů). Zbývajících 21 % tvoří ti, kteří nevěděli jak odpovědět nebo neuměli práci radnice posoudit. Nerozhodnutí jsou zejména nejmladší respondenti (52 %) a ti se základním vzděláním (36 %).

S životem v Dačicích je celkově spokojeno 90 % dotázaných z reprezentativního vzorku občanů Dačic starších 15 let.

Spokojenost stoupá s vyšším vzděláním. Relativně nižší spokojenost (82 % spokojených a 8 % nespokojených) je u nejmladších respondentů 15-24 let - u nich je ale zároveň vyšší podíl (10 %) těch, kteří se nedokázali vyjádřit. Relativně nejspokojenější skupinou jsou lidé vysokoškolsky vzdělaní (98 %) a lidé ve věku 35-44 let (96 %).

V případě
jakýchkoliv dotazů
nás **neváhejte**
kontaktovat.



výzkum trhu a marketingové poradenství



■ **Ladislav KLIKA**
CEO

mail to: klika@mindbridge.cz
mobile: +420 603261903



■ **Tomáš KRAVKA**
EXECUTIVE DIRECTOR

mail to: kravka@mindbridge.cz
mobile: +420 603261902



■ **David DOHNAL**
RESEARCH EXECUTIVE

mail to: dohnal@mindbridge.cz
mobile: +420 728582363